

# Bedienungsanleitung

## Für In-Ear Stereo Headset

**D**

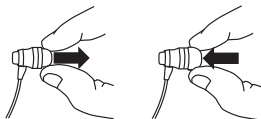
### Verpackungsinhalt

- Headset
- Ohrpasstücke
- Diese Bedienungsanleitung

### Wechseln der Ohrpasstücke

Wechseln Sie die Ohrpasstücke je nach Bedarf.

Standardmäßig ist die Größe Medium am Headset angebracht.

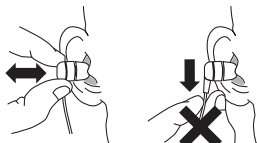


Ohrpasstücke wechseln

### Einsetzen des Headsets

1. Stecken Sie den Klinkenstecker an das zu nutzende Gerät und senken Sie die Lautstärke.
2. Setzen Sie die Ohrhörer leicht in das Ohr hinein.
3. Starten Sie die Musikwiedergabe und stelle Sie die Lautstärke wunschgemäß ein.

**Hinweis:** Ziehen Sie niemals am Kabel.



Ohrhörer einsetzen / abnehmen

### Tastenfunktionen und Mikrophon

Musikwiedergabe pausieren/wiedergeben: 1x drücken

Zum nächsten Titel springen: 2x schnell hintereinander drücken

Zum vorherigen Titel springen: 3x schnell hintereinander drücken

Anruf annehmen/beenden: 1x drücken

Sprachsteuerung: 3 Sekunden lang drücken und halten

**Hinweis:** Diese Funktionen sind nur bei Modellen mit Rufannahme verfügbar und variieren je nach Handymodell.

### Reinigung

Säubern Sie die Ohrhörer regelmäßig um die bestmögliche Klangqualität zu erhalten.

### Sicherheitshinweise

- Stellen Sie die Lautstärke nicht zu hoch ein um die Headsets ohne Zeitbeschränkung gefahrlos verwenden zu können. Verringern Sie die Lautstärke so weit, dass andere nicht schreien müssen, um von Ihnen gehört zu werden.
- Nehmen Sie Acht oder stellen Sie die Nutzung des Headsets bei potenziell gefährlichen Situationen ein.
- Verwenden Sie das Headset nicht beim Führen eines Fahrzeugs.
- Öffnen Sie niemals das Gerät
- Tauchen Sie das Gerät nicht in Wasser und schützen Sie es vor Feuchtigkeit.
- Entfernen Sie elektronische Geräte vom Netz, wenn sie für einen längeren Zeitraum nicht gebraucht werden.
- Das Gerät nicht benutzen, wenn es sichtbare Schäden aufweist.

Bei falscher Bedienung wird keine Haftung für eventuelle Schäden übernommen.

### Hinweis zum Umweltschutz:



Ab dem Zeitpunkt der Umsetzung der europäischen Richtlinie 2002/96/EU in nationales Recht gilt folgendes: Elektrische und elektronische Geräte dürfen nicht mit dem Hausmüll entsorgt werden. Der Verbraucher ist gesetzlich verpflichtet, elektrische und elektronische Geräte am Ende ihrer Lebensdauer an den dafür eingerichteten, öffentlichen Sammelstellen oder an die

Verkaufsstelle zurückzugeben. Einzelheiten dazu regelt das jeweilige Landesrecht. Das Symbol auf dem Produkt, der Gebrauchsanleitung oder der Verpackung weist auf diese Bestimmungen hin. Mit der Wiederverwertung, der stofflichen Verwertung oder anderer Formen der Verwertung von Altgeräten leisten Sie einen wichtigen Beitrag zum Schutz unserer Umwelt. In Deutschland gelten oben genannte Entsorgungsregeln, laut Batterieverordnung, für Batterien und Akkus entsprechend.

# User Manual

## For In-Ear Stereo Headset

**GB**

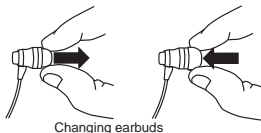
### Package Contents

- Headset
- Earbud inserts
- User manual

### Changing the Earbud Inserts

You may change the earbud inserts to find the most comfortable fit for your ear.

The medium pair is attached to the earphones by default.

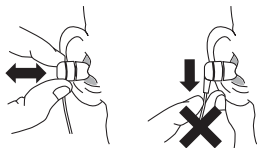


Changing earbuds

### Using the Headset

1. Turn down the volume on your device and plug in the connector.
2. Insert the earphones gently into your ears.
3. Start the music playback and turn up the volume as desired.

**Note:** never pull on the cable.



Insert / remove earphone

### Key Functions and Microphone

Music playback/pause: press once

Go to the next track: press 2 times in quick succession

Go to previous track: press 3 times in quick succession

Accept/end a call: press once

Voice control: press and hold for 3 seconds

**Note:** These functions are only available for headsets with call answering support.

Functions may vary with different mobile phone models.

### Cleaning

Clean the earphones regularly to get the best possible sound quality.

### Safety Tips

- Adjust the volume to a reasonably low level to use the headset for as long as you like.
- Be sure to turn down the volume so that others do not have to scream to be heard by you.
- Be careful not to use headset in potentially dangerous situations.
- Do not use the headset while operating a vehicle.
- Never open the device.
- Never immerse the unit in water, always protect it from moisture.
- Do not use headphones if they show any visible damage.

The company is not responsible for any damage due to improper operation.

### Note on environmental protection:



After the implementation of the European Directive 2002/96/ EU in the national legal system, the following applies: Electrical and electronic devices may not be disposed of with domestic waste. Consumers are obliged by law to return electrical and electronic devices at the end of their service lives to the public collecting points set up for this purpose or point of sale. Details of this are defined by the national law of the respective country. This symbol on the product, the instruction manual or the package indicates that a product is subject to these regulations. By recycling, re-using the materials or other forms of utilising old devices, you are making an important contribution to protecting our environment.